



ФЕДЕРАЛЬНАЯ СЛУЖБА  
ГОСУДАРСТВЕННОЙ СТАТИСТИКИ

# Индексы цен производителей сельскохозяйственной продукции по Республике Карелия



март 2023 года



ФЕДЕРАЛЬНАЯ СЛУЖБА  
ГОСУДАРСТВЕННОЙ СТАТИСТИКИ

# Индексы цен производителей сельско- хозяйственной продукции по Республике Карелия

Карелиястат

март 2023 года

01

Индексы цен производителей  
сельскохозяйственной продукции  
к предыдущему месяцу

02

Индексы цен производителей  
сельскохозяйственной продукции  
к декабрю предыдущего года

03

Индексы цен производителей  
сельскохозяйственной продукции  
к соответствующему месяцу предыдущего года





# ИНДЕКСЫ ЦЕН ПРОИЗВОДИТЕЛЕЙ СЕЛЬСКОХОЗЯЙСТВЕННОЙ ПРОДУКЦИИ, реализованной сельскохозяйственными организациями

март 2023 г. к предыдущему месяцу; в %



99,8

Российская Федерация

101,4

Северо-Западный федеральный округ



100,4

Республика Карелия

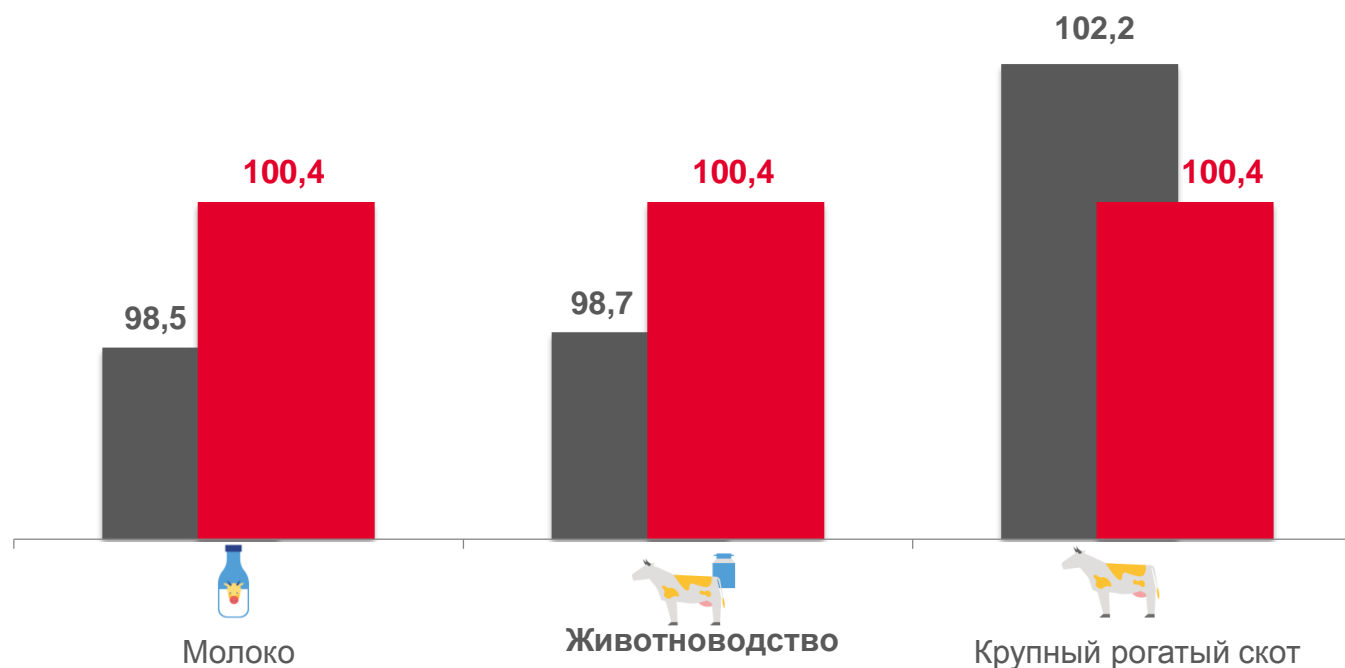




# ИНДЕКСЫ ЦЕН ПРОИЗВОДИТЕЛЕЙ СЕЛЬСКОХОЗЯЙСТВЕННОЙ ПРОДУКЦИИ, реализованной сельскохозяйственными организациями

март 2023 г. к предыдущему месяцу; в %

	Республика Карелия	Российская Федерация
 Сельское хозяйство	100,4	99,8
 Животноводство	100,4	100,5
 Крупный рогатый скот	100,4	99,5
 Молоко	100,4	100,1



■ март 2022 г. к февралю 2022 г. ■ март 2023 г. к февралю 2023 г.





# ИНДЕКСЫ ЦЕН ПРОИЗВОДИТЕЛЕЙ СЕЛЬСКОХОЗЯЙСТВЕННОЙ ПРОДУКЦИИ, реализованной сельскохозяйственными организациями

март 2023 г. к предыдущему месяцу; в %



100,4

Сельское хозяйство



100,4

Животноводство



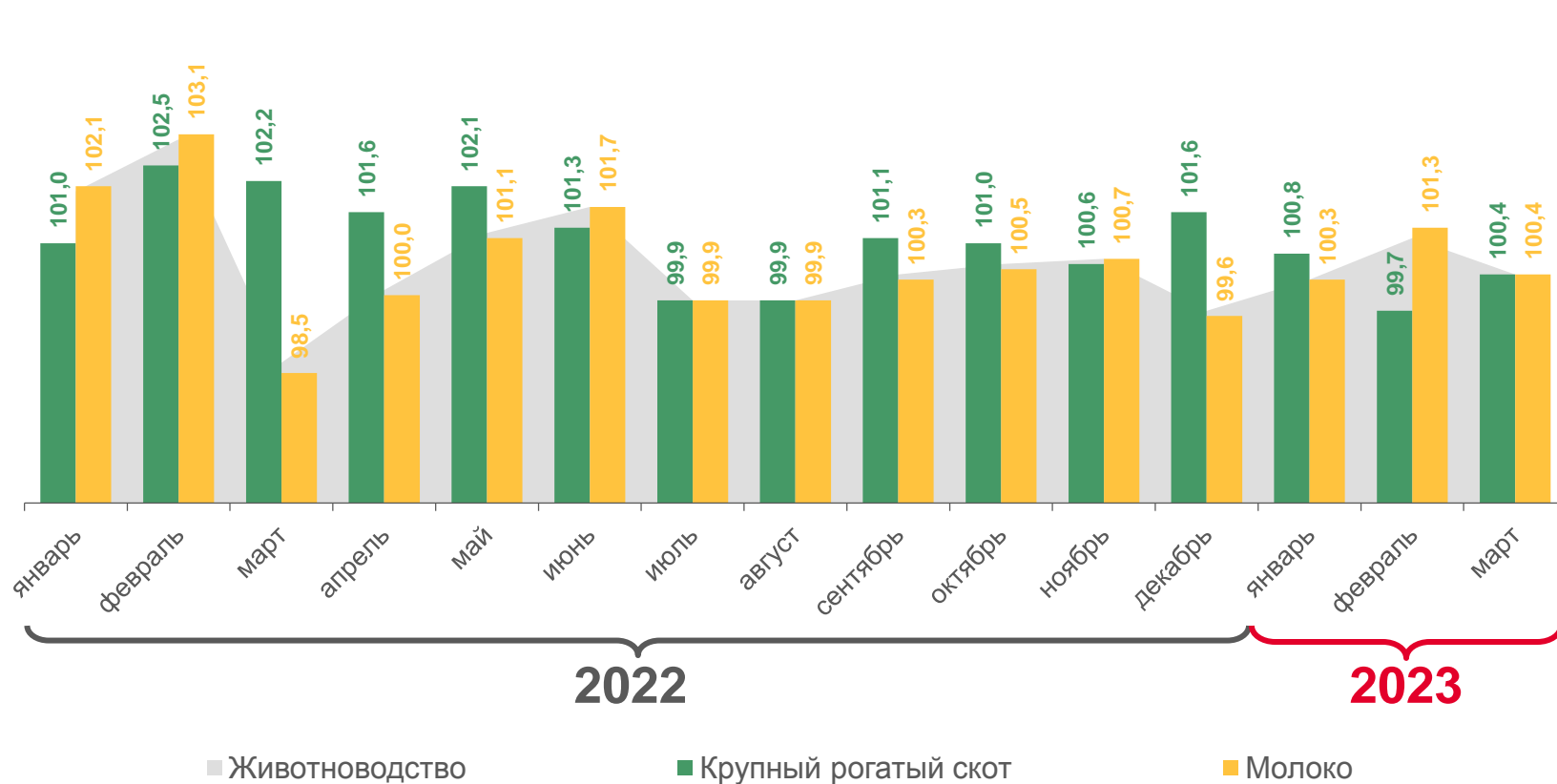
100,4

Крупный рогатый скот



100,4

Молоко





# ИНДЕКСЫ ЦЕН ПРОИЗВОДИТЕЛЕЙ СЕЛЬСКОХОЗЯЙСТВЕННОЙ ПРОДУКЦИИ, реализованной сельскохозяйственными организациями

март 2023 г. к предыдущему месяцу; в %



99,8

Российская Федерация

101,4

Северо-Западный федеральный округ



100,4

Республика Карелия





# СРЕДНИЕ ЦЕНЫ СЕЛЬХОЗПРОИЗВОДИТЕЛЕЙ НА КРУПНЫЙ РОГАТЫЙ СКОТ

март 2023 г.; рублей за тонну



143 318

Российская Федерация

148 758

Северо-Западный федеральный округ



121 217

Республика Карелия





# СРЕДНИЕ ЦЕНЫ СЕЛЬХОЗПРОИЗВОДИТЕЛЕЙ НА МОЛОКО

март 2023 г.; рублей за тонну



## 34 260

Российская Федерация

## 33 168

Северо-Западный федеральный округ



## 34 129

Республика Карелия







# ИНДЕКСЫ ЦЕН ПРОИЗВОДИТЕЛЕЙ СЕЛЬСКОХОЗЯЙСТВЕННОЙ ПРОДУКЦИИ, реализованной сельскохозяйственными организациями

март 2023 г. к декабрю предыдущего года; в %



100,0

Российская Федерация

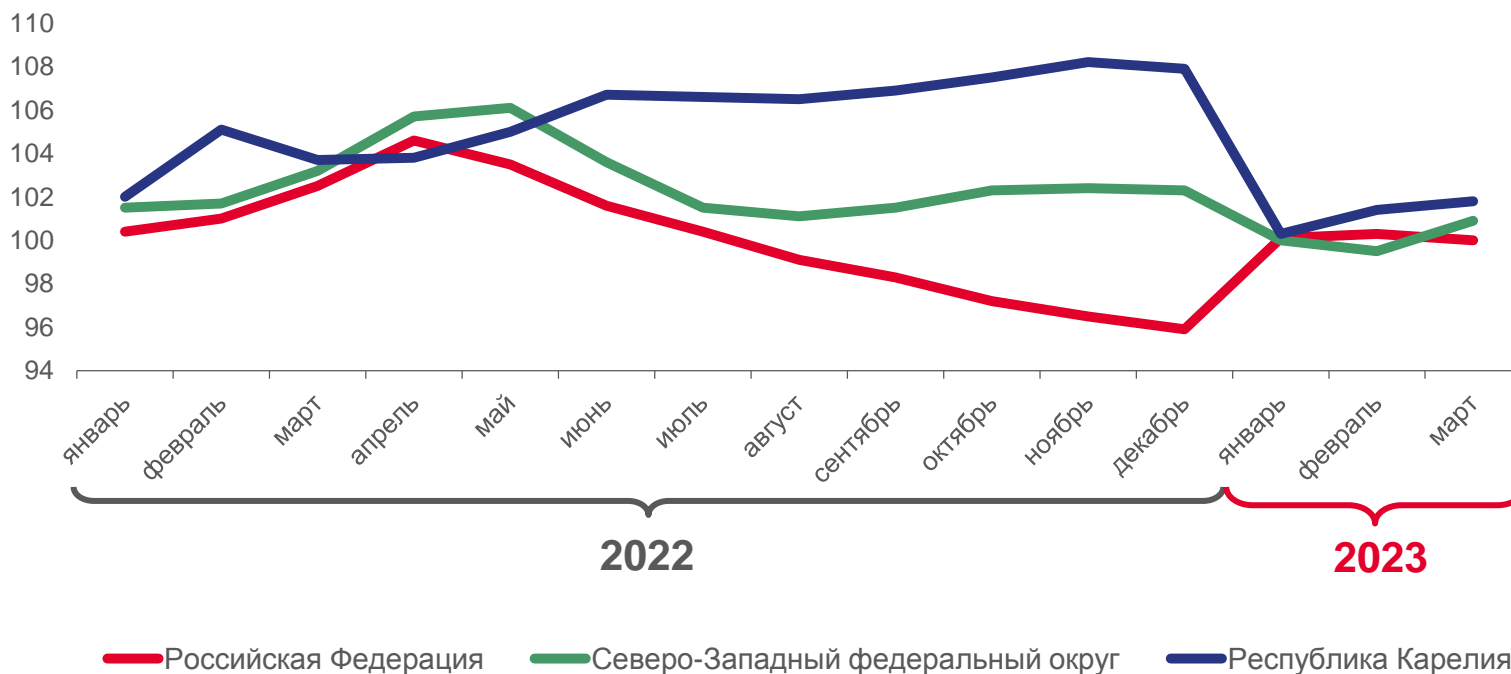
100,9

Северо-Западный федеральный округ



101,8

Республика Карелия

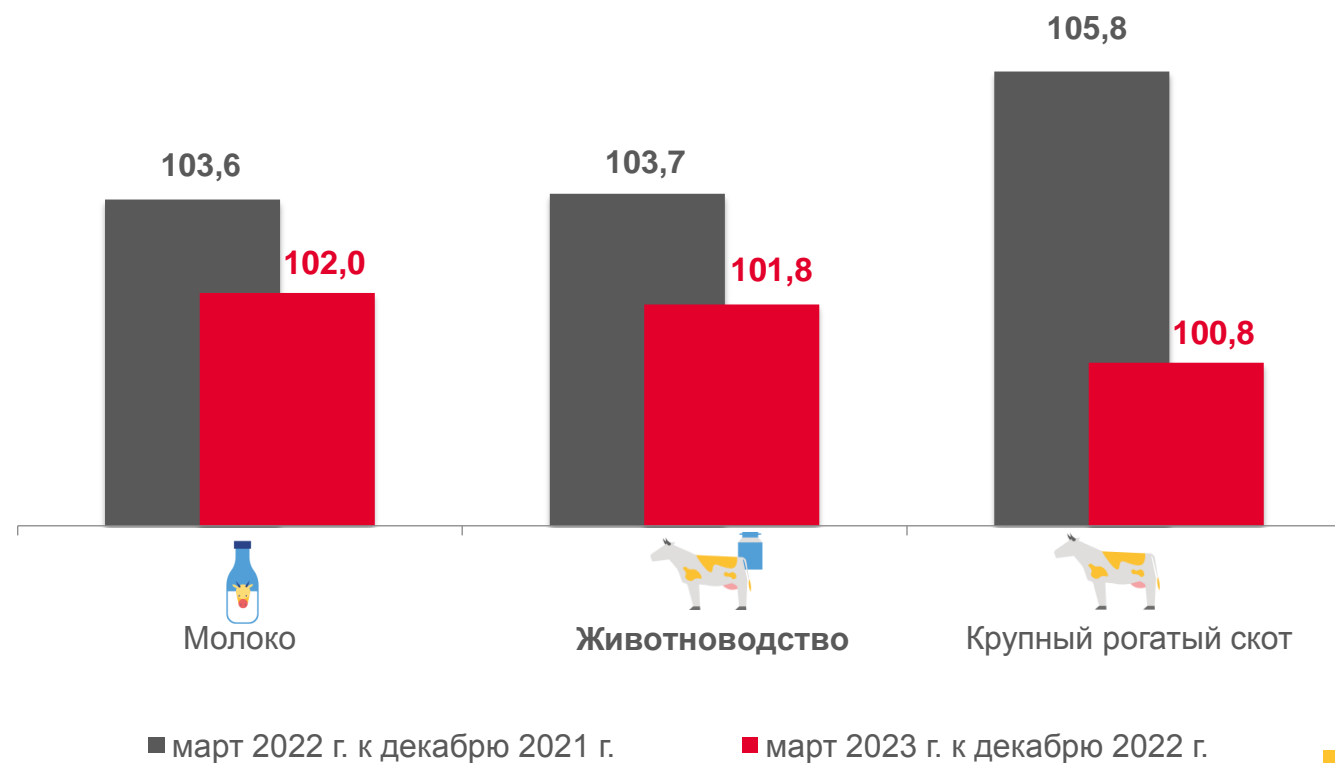




# ИНДЕКСЫ ЦЕН ПРОИЗВОДИТЕЛЕЙ СЕЛЬСКОХОЗЯЙСТВЕННОЙ ПРОДУКЦИИ, реализованной сельскохозяйственными организациями

март 2023 г. к декабрю предыдущего года; в %

	Республика Карелия	Российская Федерация
 Сельское хозяйство	<b>101,8</b>	<b>100,0</b>
 Животноводство	<b>101,8</b>	<b>98,3</b>
 Крупный рогатый скот	<b>100,8</b>	<b>99,6</b>
 Молоко	<b>102,0</b>	<b>99,8</b>





# ИНДЕКСЫ ЦЕН ПРОИЗВОДИТЕЛЕЙ СЕЛЬСКОХОЗЯЙСТВЕННОЙ ПРОДУКЦИИ, реализованной сельскохозяйственными организациями

март 2023 г. к декабрю предыдущего года; в %



**101,8**

Сельское хозяйство



**101,8**

Животноводство



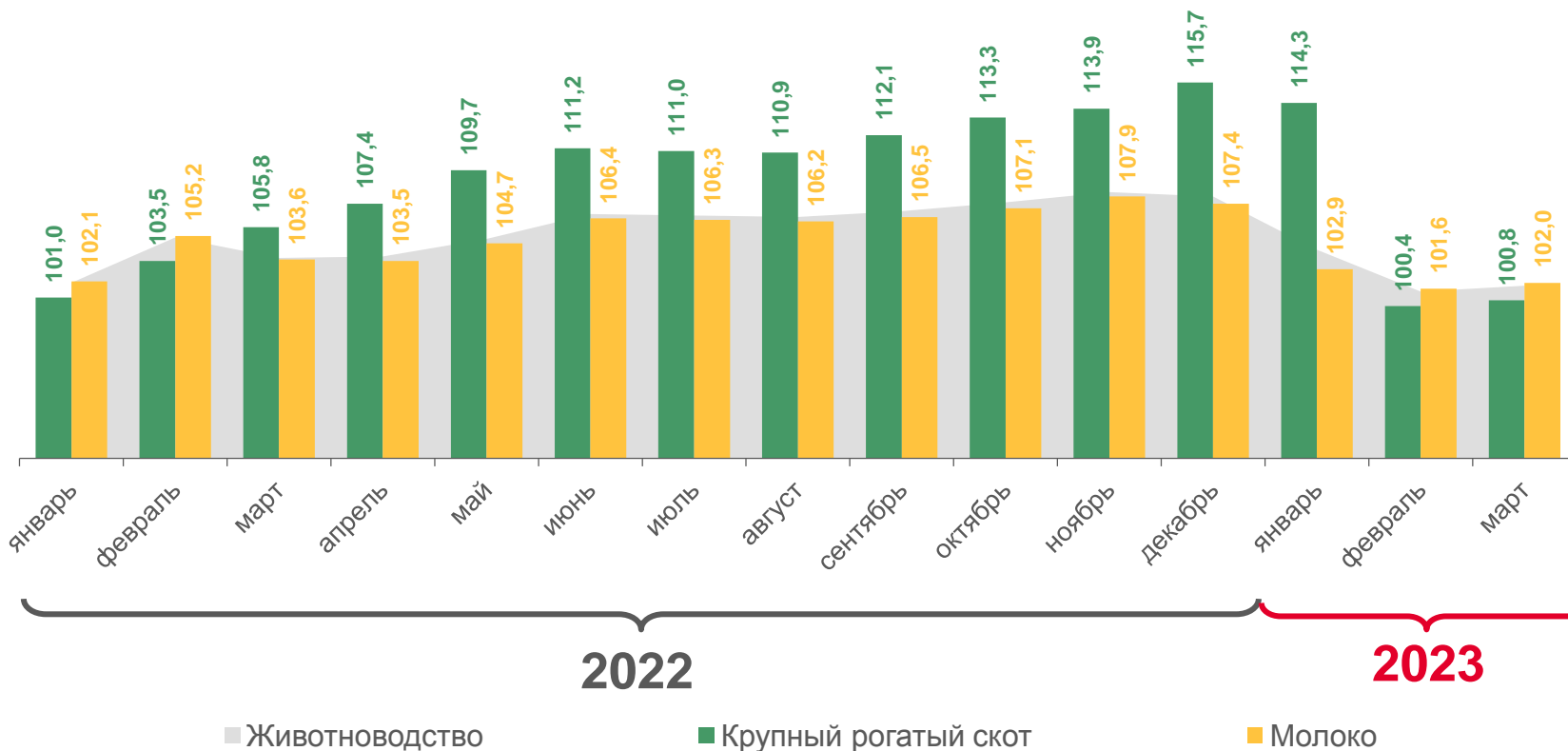
**100,8**

Крупный рогатый скот



**102,0**

Молоко





# ИНДЕКСЫ ЦЕН ПРОИЗВОДИТЕЛЕЙ СЕЛЬСКОХОЗЯЙСТВЕННОЙ ПРОДУКЦИИ, реализованной сельскохозяйственными организациями

март 2023 г. к декабрю предыдущего года; в %



100,0

Российская Федерация

100,9

Северо-Западный федеральный округ



101,8

Республика Карелия





# ИНДЕКСЫ ЦЕН ПРОИЗВОДИТЕЛЕЙ СЕЛЬСКОХОЗЯЙСТВЕННОЙ ПРОДУКЦИИ, реализованной сельскохозяйственными организациями

март 2023 г. к соответствующему месяцу предыдущего года; в %



93,6

Российская Федерация

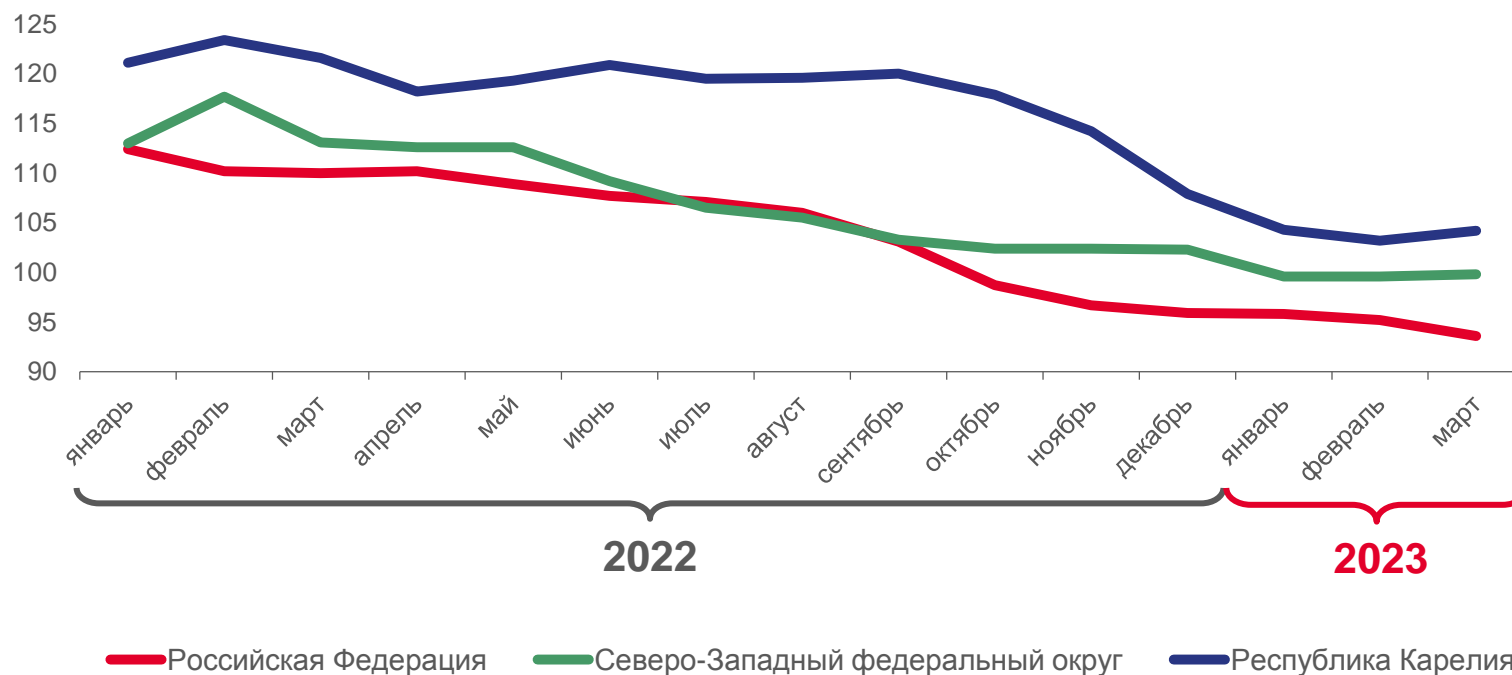
99,8

Северо-Западный федеральный округ



104,2

Республика Карелия

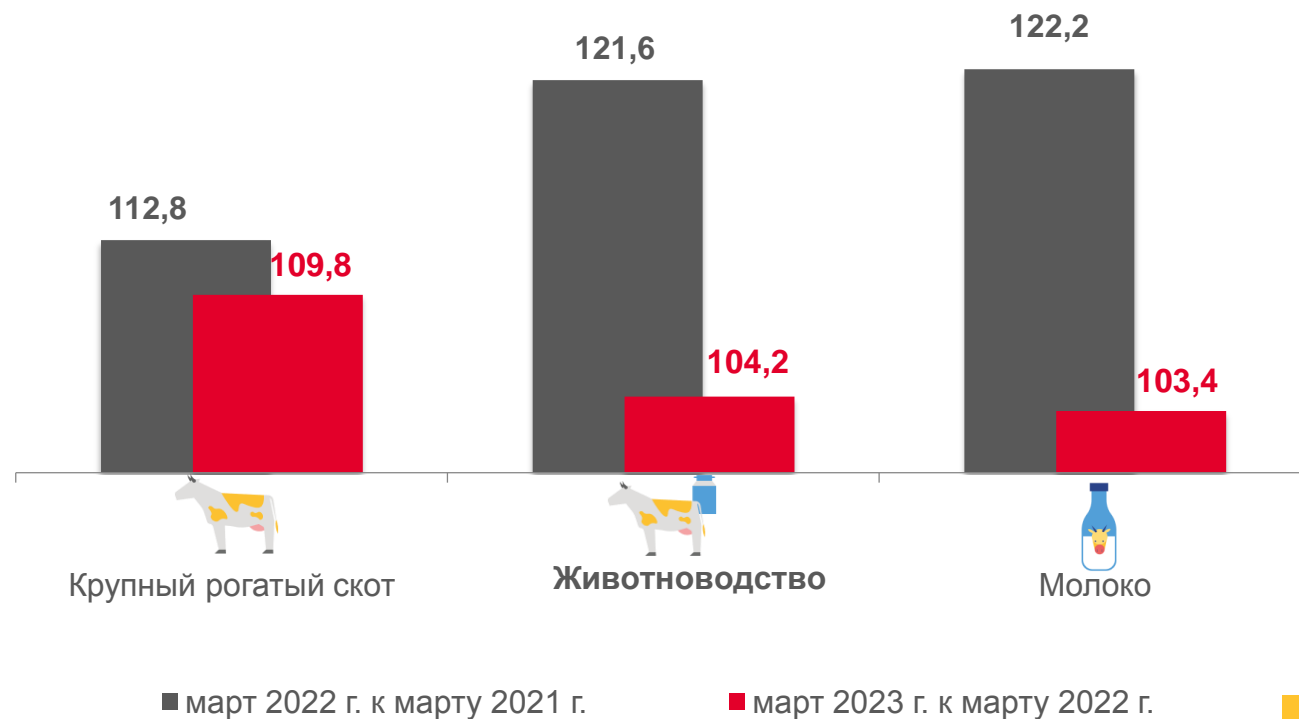




# ИНДЕКСЫ ЦЕН ПРОИЗВОДИТЕЛЕЙ СЕЛЬСКОХОЗЯЙСТВЕННОЙ ПРОДУКЦИИ, реализованной сельскохозяйственными организациями

март 2023 г. к соответствующему месяцу предыдущего года; в %

	Республика Карелия	Российская Федерация
 Сельское хозяйство	<b>104,2</b>	<b>93,6</b>
 Животноводство	<b>104,2</b>	<b>99,0</b>
 Крупный рогатый скот	<b>109,8</b>	<b>106,3</b>
 Молоко	<b>103,4</b>	<b>106,0</b>





# ИНДЕКСЫ ЦЕН ПРОИЗВОДИТЕЛЕЙ СЕЛЬСКОХОЗЯЙСТВЕННОЙ ПРОДУКЦИИ, реализованной сельскохозяйственными организациями

март 2023 г. к соответствующему месяцу предыдущего года; в %



## 104,2

Сельское хозяйство



## 104,2

Животноводство



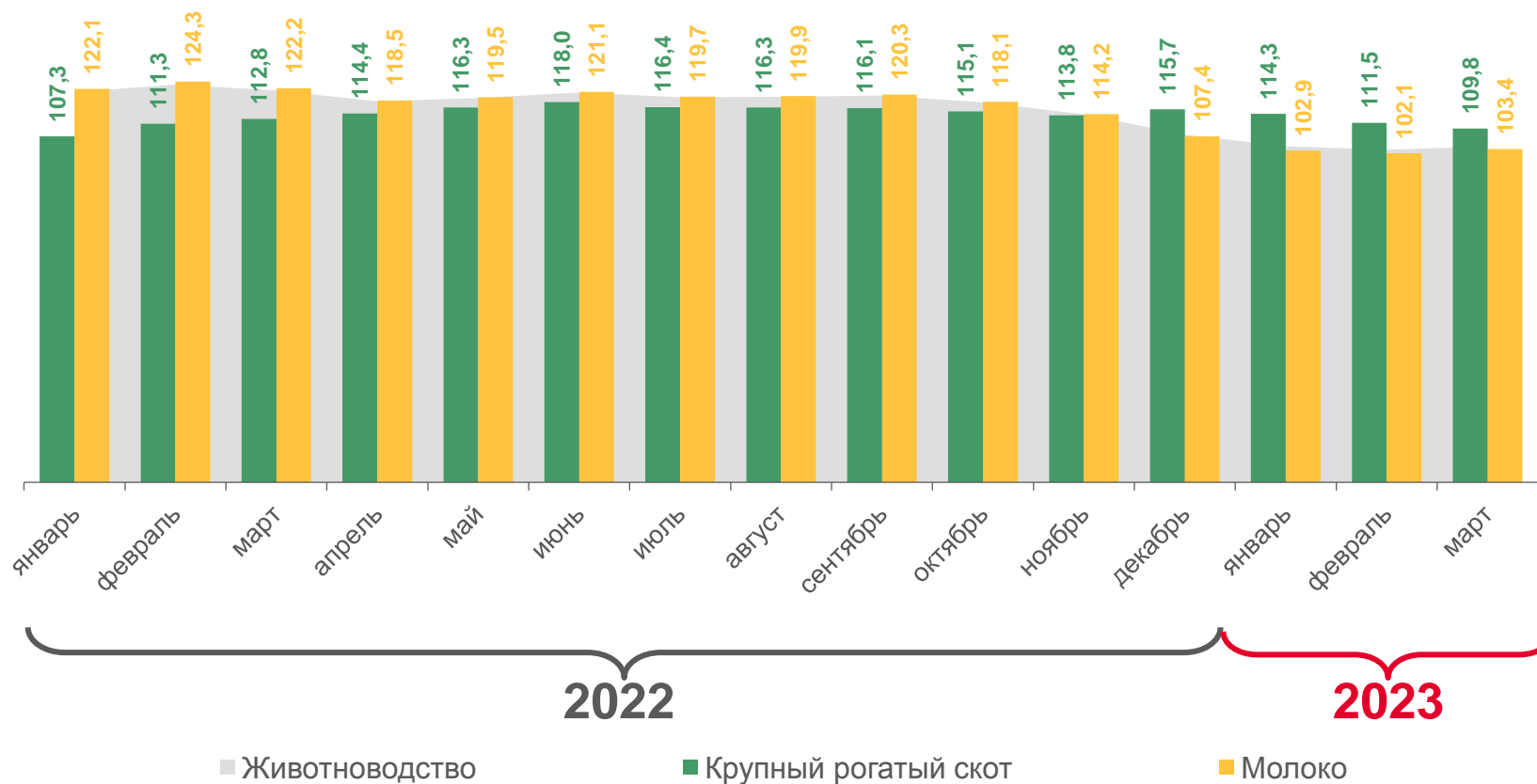
## 109,8

Крупный рогатый скот



## 103,4

Молоко





# ИНДЕКСЫ ЦЕН ПРОИЗВОДИТЕЛЕЙ СЕЛЬСКОХОЗЯЙСТВЕННОЙ ПРОДУКЦИИ, реализованной сельскохозяйственными организациями

март 2023 г. к соответствующему месяцу предыдущего года; в %



93,6

Российская Федерация

99,8

Северо-Западный федеральный округ



104,2

Республика Карелия

